

# SESIÓN DE APRENDIZAJE

El bautismo

## I. DATOS INFORMATIVOS:

UGEL	CAYLLOMA	AREA	Educación religiosa	GRADO:	3ERO Y 4TO
I.E.	40030	DOCENTE	ANA CRISTINA ARTEAGA QUISPE	FECHA:	

## II. PROPÓSITOS DE APRENDIZAJE

**COMPETENCIA:** Asume la experiencia del encuentro personal y comunitario con Dios en su proyecto de vida en coherencia con su creencia religiosa

**ESTÁNDAR DE APRENDIZAJE IV CICLO (NIVEL 4)**

Expresa coherencia en sus acciones cotidianas descubriendo el amor de Dios. Comprende su dimensión religiosa, espiritual y trascendente que le permite poner en práctica actitudes evangélicas. Interioriza la presencia de Dios en su entorno más cercano desarrollando virtudes evangélicas. Asume actitudes de agradecimiento a Dios respetando lo creado.

CAPACIDADES	CRITERIOS DE EVALUACIÓN	EVIDENCIA/PRODUCTO	INST. DE EVAL.
<p>- Transforma su entorno desde el encuentro personal y comunitario con Dios y desde la fe que profesa.</p> <p>Actúa coherentemente en razón de su fe según los principios de su conciencia moral en situaciones concretas de la vida.</p>	<p><b>3er grado</b></p> <p>- Demuestra conocimiento de los Sacramentos, comprende su significado y el propósito en la Iglesia.</p> <p><b>4to grado</b></p> <p>- Identifica los 7 Sacramentos, así como los momentos clave y los signos asociados a cada uno de ellos.</p> <p>Reconoce la importancia de los Sacramentos en la vida cristiana, relacionándolos con la fe y el seguimiento de Jesús.</p>	Fichas de trabajo	Lista de cotejo

### COMPETENCIAS TRANSVERSALES

<p>Gestiona su aprendizaje con autonomía.</p> <p>Define metas de aprendizaje</p> <p>Se desenvuelve en los entornos virtuales generados por las TIC.</p> <p>Gestiona información del entorno virtual</p>	<ul style="list-style-type: none"> <li>• Determina con ayuda de un adulto qué necesita aprender considerando sus experiencias y saberes previos para realizar una tarea. Fija metas de duración breve que le permitan lograr dicha tarea.</li> <li>• Organiza información, según su propósito de estudio, de diversas fuentes y materiales digitales.</li> </ul>
---	--

### Enfoque de derechos

Valores	Por ejemplo
Diálogo y concertación	Disposición a conversar con otras personas, intercambiando ideas o afectos de modo alternativo para construir juntos una postura común

## III. PREPARACIÓN DE LA ACTIVIDAD

¿Qué necesitamos hacer antes de la sesión?	¿Qué recursos o materiales se utilizará en esta sesión?
<ul style="list-style-type: none"> <li>➤ Preparar imagen para motivar</li> <li>➤ Tener listo papelotes y plumones.</li> </ul>	<ul style="list-style-type: none"> <li>➤ Imagen para motivar</li> <li>➤ Papelotes y plumones.</li> </ul>

## INICIO

- Se presenta la imagen de la casa de los sacramentos.



- Presentamos carteles de los sacramentos y solicitamos a voluntarios para que los ubiquen en la casa de los sacramentos.



- Se rescatan los **saberes previos** de los estudiantes:
- **ATENCIÓN DIFERENCIADA**

3ER GRADO	4TO GRADO
<p>¿Les fue difícil ubicar los sacramentos?            ¿Qué sacramentos recibieron? ¿Qué son los sacramentos?</p>	<p>¿Cuál es el primer sacramento que se recibe?            ¿Cuándo se debe recibir el bautismo? ¿Por qué es necesario recibir el sacramento del Bautismo? ¿Qué conocen sobre la celebración y los signos del Bautismo?</p>

- El propósito del día de hoy es:

**RECONOCE LA IMPORTANCIA DE RECIBIR EL BAUTISMO.**

- Recordamos las siguientes normas de convivencia:

- ✓ Tener sus materiales educativos
- ✓ Seguir las indicaciones de la maestra(o)
- ✓ Prestar atención al que habla.

## DESARROLLO

### VER

- *Leen una situación cotidiana de una familia cristiana:*

Poco tiempo después de que mis padres se casaran, vine yo al mundo. Todos los miembros de mi familia estaban alegres con mi llegada. Estaban contentos por tener un nuevo miembro en la familia. A la semana siguiente decidieron que era el momento de que yo formase parte de la comunidad cristiana.

• *Responden:*

ATENCIÓN DIFERENCIADA

3ER GRADO	4TO GRADO
¿De qué celebración se trata?	¿Por qué querrían sus padres bautizarlo? ¿Qué preparativos se tendrían que realizar para el bautismo? Mencionalos.

• *Se explica:*

**Preparativos para el sacramento del Bautismo**

Los padres eligen a los padrinos.

El sacerdote prepara agua, óleo y un cirio.

**Entonces, llegó el día de mi bautizo...**

Mis padres y padrinos me llevaron a la iglesia de mi pueblo.

El sacerdote y la comunidad de bautizados nos acogió con cariño y comenzó la Eucaristía.

**Nos pusimos alrededor de la pila bautismal y...**

Todos me hicieron la señal de la cruz.

Luego, ¡el sacerdote derramó agua bendita sobre mi cabeza! ... mientras decía "Yo te bautizo en el nombre del padre y del hijo y del Espíritu santo".



Luego el sacerdote me ungió con óleo.

Y después mis padrinos encendieron un cirio.

**JUZGAR**

• *Invitamos a los estudiantes a leer información del bautismo.*

**1. ¿Qué es el bautismo?**

El bautismo es el primero de los sacramentos y es por él que nacemos a la vida cristiana, o sea, que empezamos a ser cristianos.

Únicamente estando ya bautizado puedes recibir los otros sacramentos a lo largo de tu vida.

Según el Catecismo, el Bautismo es el sacramento de la fe, instituido por Jesucristo, por el que renacemos a la vida divina, mediante la ablución con agua y la invocación de la Santísima Trinidad.

**¿Cuándo nos dejó Cristo el Bautismo?**

Después de que resucitó Jesús, sus 11 discípulos se fueron a Galilea, al monte que Jesús les había dicho. Ahí, Cristo les dijo:

"Vayan por todo el mundo enseñando a todas las gentes, bautizándolas en el nombre del Padre y del Hijo y del Espíritu Santo".

Jesús quiso dejarnos el bautismo como un signo para empezar a formar parte de su Iglesia.

**2. El rito del bautismo**

Para Bautizar, el Sacerdote derrama o echa agua sobre la cabeza del que se va a bautizar y dice: "Yo te bautizo NN (nombre) en el nombre del Padre y del Hijo y del Espíritu Santo".

Cuando nos invitan a un bautizo podemos ver algunos objetos especiales como el vestido del bebé, el agua, el aceite, una vela. Cada cosa significa algo especial:

- **El vestido blanco:** significa que el bautizado se ha “vestido de Cristo” Gal 3,27 ha resucitado con Cristo.

- **El Agua:** significa que se lava la mancha del pecado original heredamos de nuestros primeros padres Adán y Eva.

- **La luz que se enciende del cirio pascual:** (que representa Cristo resucitado) Significa que Cristo ilumina al bautizado y es del mundo.

- **El aceite que unta el padre en el pechito y la cara:** significa se pone a niño un escudo espiritual que lo protegerá del mal, significa el don de Espíritu Santo al nuevo bautizado.



que  
a  
luz  
que

### ¿Quién puede bautizarse?

Casi siempre se bautizan a los niños cuando nacen, pero también si una persona quiere bautizarse puede hacerlo a cualquier edad.

### ¿Se puede recibir varias veces el Bautismo?

No. El Bautismo solamente puede recibirse una vez en la vida.

### ¿Quién puede bautizar?

Es el Sacerdote o Padre quien bautiza.

Sólo en caso de una emergencia, por ejemplo, que un bebé esté en peligro de muerte, cualquier persona puede bautizarlo, siempre que tenga la intención de hacer lo que la Iglesia hace. Para hacerlo debe repetir las palabras: “Yo te bautizo NN (nombre) en el Nombre del Padre y del Hijo y del Espíritu Santo.”

## 3. Clases de bautismo

Enseña la Iglesia que existen tres clases de Bautismo: por el agua (explicado anteriormente), por deseo y por la sangre.



- El bautismo de sangre es el martirio sufrido por Cristo antes de haber recibido el bautismo de agua. Tal es el caso de los niños inocentes degollados por Herodes o el de los catecúmenos que sufren el martirio antes de ser bautizados. Tiene su sustento en aquella frase de Nuestro Señor: “A todo aquel que me confesare delante de los hombres yo también le confesaré delante de mi Padre que está en los cielos” (Mt 10, 32) y “El que perdiere su vida por amor mío, la encontrará” (Mt 10, 39).

- El bautismo de deseo es el anhelo explícito o implícito de recibir el bautismo, deseo que debe ir unido a la contrición perfecta. Es un acto de perfecto amor a Dios o la contrición de los pecados con el voto explícito o implícito de recibir el sacramento.

- Forman parejas y resuelven una ficha de aplicación.

## FICHA DE APLICACIÓN

### • ATENCION DIFERENCIADA

#### 3ER GRADO

#### 1. COMPLETA las siguientes frases:

- El Ministro del Bautismo es el \_\_\_\_\_
- La materia del bautismo es el \_\_\_\_\_
- El Bautismo es sacramento de \_\_\_\_\_
- Recibiendo el Bautismo se renuncia al \_\_\_\_\_
- En peligro de muerte puede administrar el Bautismo \_\_\_\_\_

**2. Encuentra en el pupiletras las respuestas y completa las oraciones**

O	R	G	T	O	I	N	O	M	E	D	E	W
A	R	D	A	C	G	E	R	I	L	O	P	B
E	S	I	B	I	O	S	A	N	G	R	E	L
C	D	F	G	I	C	F	R	T	K	I	E	A
Z	X	S	A	I	O	P	O	O	O	M	E	D
W	E	G	M	L	N	Q	E	E	F	T	H	G
P	L	O	M	N	I	A	O	T	E	N	T	E
C	E	D	G	R	E	H	L	U	J	U	D	T
T	T	C	I	D	O	L	Y	E	D	F	E	V
E	T	N	A	C	I	F	I	T	N	A	S	I
L	I	J	H	D	F	E	T	E	R	N	E	X
A	S	W	D	E	O	T	Y	B	V	C	O	M

- a. El bautismo nos borra el pecado \_\_\_\_\_
- b. El bautismo nos Infunde la gracia \_\_\_\_\_
- c. Además del bautismo de agua está el bautismo de: \_\_\_\_\_ y de \_\_\_\_\_
- d. El bautismo no obliga a renunciar al: \_\_\_\_\_ y al \_\_\_\_\_

**4TO GRADO**

**3. COMPLETA**

- a. Yo vivo (vida natural) fecha de mi nacimiento \_\_\_\_\_.
- b. Cristo vive en mi (vida sobrenatural) fecha de mi bautismo \_\_\_\_\_ y lugar (Parroquia) \_\_\_\_\_
- c. Nombre de mis Padrinos: \_\_\_\_\_



**ACTUAR**

• *Leen información del Bautismo de Jesús*

**El bautismo de Jesús**

El siguiente relato se encuentra en el Evangelio de San Mateo 3, 1-17, que pertenece al Nuevo Testamento.


Narra tal bautismo de Jesús y los cambios que se producen en Él por esta experiencia: Dios le revela que Él es su Hijo, reza, descubre la voluntad de su Padre Dios e inicia su vida pública



1. Juan el bautista era primo de Jesús. Siendo adulto, se fue a vivir al desierto. Allí vivió pobremente. Enseñaba que Dios desea la felicidad y la salvación de las personas. Y que, para conseguirlo, había

2. Un día llegó al río Jordán y le pidió a Juan que bautizara. Al principio, Juan no quiso bautizarlo, porque sabía que Jesús era el hijo de Dios. Por eso, él dijo: "Soy yo el que necesito que tú me bautices. ¿y tú

que arrepentirse de los pecados y bautizarse. Muchos israelitas le confesaban sus pecados, y él los bautizaba en el río Jordán.



acudes a mí?". Pero Jesús le dijo que así lo quería su padre Dios. Entonces Juan lo bautizó



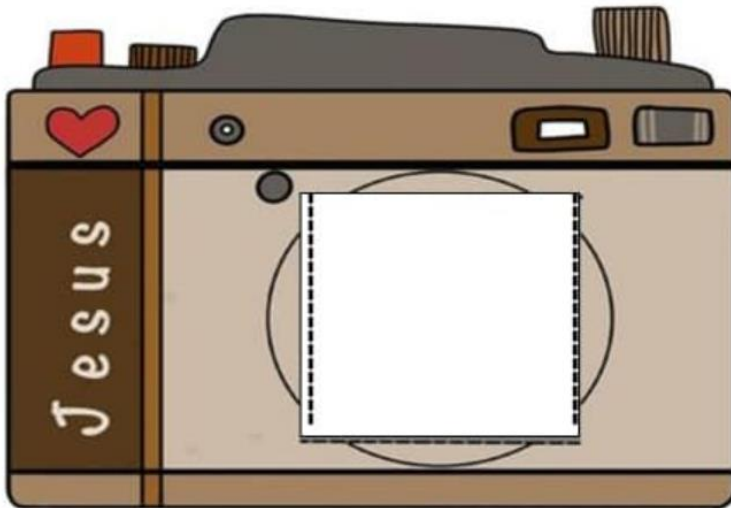
3. Después de ser bautizado, Jesús salió del agua. Mientras salía, se abrieron los cielos y vio el espíritu de Dios que bajaban en forma de paloma y venía sobre él. También se escuchó una voz que venía del cielo y que dijo: Este es mi hijo amado

4. Después, Jesús pasó cuarenta días y cuarenta noches en el desierto. Allí rezó a su Padre Dios para saber qué quería Él que hiciera con su vida. Al salir del desierto, Jesús decidió dedicar su vida a enseñar el mensaje de Dios con sus palabras y los hechos de su vida diaria.

**¡que nos enseña para la vida diaria!**

Este relato nos enseña cuál es el origen del sacramento del Bautismo y el cambio que se produce en la persona que se bautiza: comienza una nueva vida de fe y amor con Dios, con los demás, consigo mismo y con la Iglesia.

- *Elaboran una manualidad del Bautismo de Jesús.*



**MANUALIDAD DEL BAUTIZO DE JESÚS**

Cortar los laterales punteados de la cámara.  
Luego insertar por esos laterales la sección de las fotografías



- *Comparten sus manualidades y los felicitamos por la labor realizada durante la sesión.*

## CIERRE

### Metacognición:

- *Reflexionan respondiendo las preguntas:*

- ☺ ¿Qué aprendiste?
- ☺ ¿Cómo lo aprendiste?
- ☺ ¿Para qué te servirá lo aprendido?

### Reflexiono sobre mis aprendizajes

- *Ahora te invitamos a reflexionar sobre lo aprendido. Para hacerlo completa la siguiente tabla:*

Mis aprendizajes	Lo logré	Lo estoy intentando	¿Qué necesito mejorar?
- Leí y comente sobre los sacramentos.			
- Explique con mis propias palabras la importancia del bautismo.			
- Participe activamente en la elaboración de las manualidades.			



## FICHA PARA 3ER GRADO



1. Completa el texto del evangelio de Marcos con esta lista de palabras:

PALOMA - BAUTISTA  
QUERIDO - NAZARET  
ABRIAN - PODEROSO  
CIELOS - HIJO  
ESPIRITU - JORDAN  
VOZ - BAUTIZADO  
JESÚS - AGUA

Juan el \_\_\_\_\_ predicaba, diciendo: "Detrás de mi vendrá el que es más \_\_\_\_\_ que yo.

Yo los he \_\_\_\_\_ con \_\_\_\_\_, pero él los bautizará con el \_\_\_\_\_ Santo."

En aquellos días, \_\_\_\_\_ llegó desde \_\_\_\_\_ de Galilea y fue bautizado por Juan en el \_\_\_\_\_. Y al salir del agua, vio que los \_\_\_\_\_ se \_\_\_\_\_ y que el Espíritu Santo descendía desde el cielo como una \_\_\_\_\_; y una \_\_\_\_\_ desde el cielo dijo: "Tú eres mi \_\_\_\_\_ muy \_\_\_\_\_"

2. ¿Quién bautizó a Jesús?

---

3. ¿Por qué necesitamos ser bautizados?

---

4. ¿Qué enseñó Juan el Bautista a las personas acerca de Jesucristo?

---

---

5. ¿Qué deben hacer las personas para vivir mejor su vida según Juan el Bautista?

---

---

6. ¿Por qué dudó Juan el Bautista en cuanto a bautizar a Jesús?


---

7. ¿Qué sucedió inmediatamente después de que Jesús fue bautizado?

---

---

8. Busco 10 diferencias



# FICHA PARA 4TO GRADO

## 1. Completa:

- a) El sacramento del bautismo es una celebración de la \_\_\_\_\_
- b) Cuando nos bautizamos, nos hacemos hijos de \_\_\_\_\_ porque Dios nos ama tanto que quiere que seamos sus \_\_\_\_\_
- c) Cuando recibimos el bautismo comenzamos a formar parte de la gran \_\_\_\_\_ de la Iglesia, que es el pueblo que creó \_\_\_\_\_

## 2. Marque con un ✓ la respuesta correcta:

### • ¿Quiénes pueden bautizar?

- a) Juan bautista
- b) El profesor
- c) El sacerdote
- d) Papa Noel

### • ¿Quiénes acompañan al bautizado, fuera de los papás?

- a) Los amigos
- b) Los padrinos
- c) El payaso
- d) Sus amigos

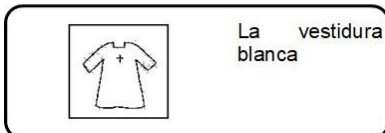
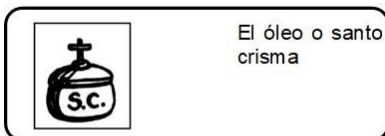
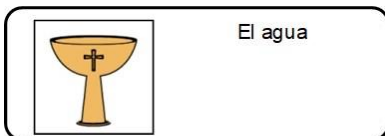
### No es símbolo del bautismo:

- a) La paloma blanca
- b) El agua
- c) Vestidura blanca
- d) La vela

### ¿Qué simboliza el Santo Crisma?

- a) Pecado original
- b) Luz de Dios
- c) Difusión de la gracia
- d) Nueva vida

## 3. Une con el color correspondiente cada símbolo del bautismo con su significado.



La Luz de Dios

La limpieza del pecado original

La nueva vida cristiana

La fuerza del Espíritu Santo